



**УСЛОВИЯ СОРЕВНОВАНИЙ В ДИСЦИПЛИНЕ  
«ДИСТАНЦИЯ – ЛЫЖНАЯ»**

**Количество этапов – 4**  
**Длина дистанции – 1205 м**

- На соревнованиях применяется система электронной отметки SPORTident.
- Порядок работы с отметкой на дистанции:

	Станция отметки	Место расположения	Расстояние от станции до чипа, при котором происходит отметка	Примечание
СТАРТ	отсутствует	-	-	старт осуществляется по последнему звуковому сигналу стартовых часов
ПРОХОЖДЕНИЕ ЭТАПА	бесконтактная станция	на входе и выходе в/из рабочей зоны этапа	1,8 м и менее	
СНЯТИЕ С ЭТАПА	контактная станция «СНЯТИЕ»	у судьи на выходе из рабочей зоны этапа	контактно	участник должен отметить самостоятельно
КОНТРОЛЬ ПРОХОЖДЕНИЯ ДИСТАНЦИИ	бесконтактная станция	на дистанции	3 м и менее	
ФИНИШ	бесконтактная станция	на линии финиша	при пересечении линии финиша	

**ПЕРЕЧЕНЬ ЭТАПОВ, ПАРАМЕТРЫ, ОБОРУДОВАНИЕ И УСЛОВИЯ ПРОХОЖДЕНИЯ**

**СТАРТ**

*Расстояние до этапа 1: 200 м*

**Этап 1. Переправа методом «вертикальный маятник».**

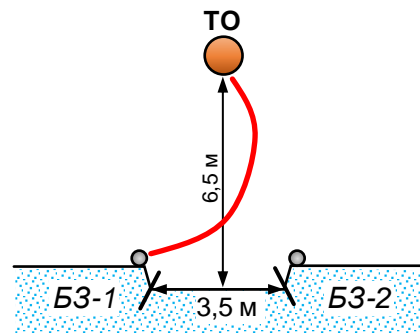
Оборудование:

ИС: БЗ-1, КЛ – начало ОЗ.

Судейские перила.

ЦС: БЗ-2, КЛ – окончание ОЗ.

Действия: На исходной стороне участники пристегиваются в судейские перила жумаром, находящимся на усе самостраховки. Участники переpravляются от исходной стороны этапа к целевой без касания опасной зоны этапа.



*Расстояние до этапа 2: 170 м*

**Этап 2. Переправа по бревну.**

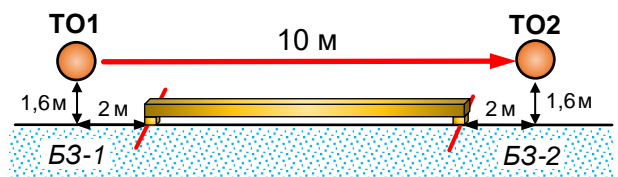
Оборудование:

ИС: БЗ-1, КЛ – начало ОЗ, ТО1 – горизонтальная опора.

Судейские перила.

ЦС: БЗ-2, КЛ – окончание ОЗ, ТО2 – горизонтальная опора.

Действия: Движение участников осуществляется ногами по бревну, так же необходимо подключится усом самостраховки к судейским перилам.



Расстояние до этапа 3: 430 м

### Этап 3. Навесная переправа.

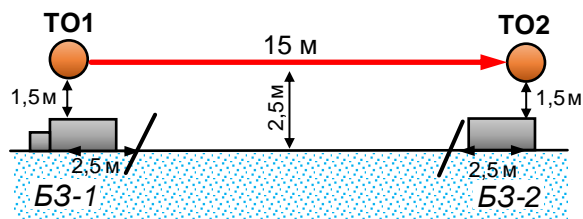
#### Оборудование:

ИС: БЗ-1, КЛ – начало ОЗ, ТО1 – горизонтальная опора.

Судейские двойные перила.

ЦС: БЗ-2, КЛ – окончание ОЗ, ТО2 – горизонтальная опора.

**Действия:** Участники переправляются по навесной переправе на карабине (ролике с карабином), подключенном к нижней части индивидуальной страховочной системе.



Расстояние до этапа 4: 5 м (Движение до этапа 4 осуществляется без лыж, по маркированному коридору)

### Этап 4. Переправа по параллельным перилам.

#### Оборудование:

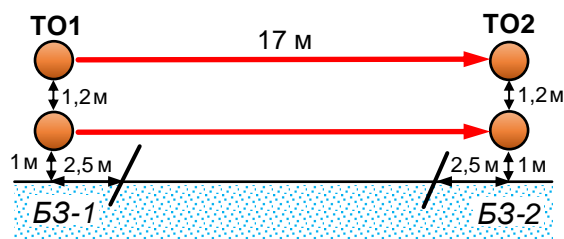
ИС: БЗ-1, КЛ – начало ОЗ, ТО1 – горизонтальные опоры.

Верхние судейские перила – одинарная веревка.

Нижние судейские перила – слэклайн.

ЦС: БЗ-2, КЛ – окончание ОЗ, ТО2 – горизонтальные опоры.

**Действия:** Движение осуществляется стоя ногами на нижних перилах, так же необходимо подключится усом самостраховки к верхним судейским перилам.



Расстояние до финиша 400 м

**ФИНИШ**

